

Miniaturecar Museum 掲示板

「Miniaturecar Museum」を見て頂きまして有り難うございます。ご意見、ご感想などを記入してください。

トップ

一覧表示

新規記事の投稿

ホームページ

[1] << 6 7 8 9 10 >> [17]

すいませんでした。

tatsuki@BRZ 2015/02/19 19:52

申し訳無いです。
私の説明不足ですね。

IOS8.1.3で、safariです。

なのですが、何処で開けばいいかわかりません。

コメント

AD

[離れた場所から家族を優しく見守る](http://smartserve.nifty.com/home/plus/) <http://smartserve.nifty.com/home/plus/>
離れて暮らす家族の体調や健康の心配解消は室内環境を知ることからはじめよう！

[まずはお試ください！](http://homepage.nifty.com/) <http://homepage.nifty.com/>
最大1か月間、フル機能試し放題！『@niftyホームページサービス』

[niftyの法人レンタルサーバ](http://www.nifty.com/biz/hosting/) <http://www.nifty.com/biz/hosting/>
国内屈指の高安定サーバーを提供。万全のセキュリティで貴社をサポート！

コメント

全て表示 | 最新20件表示

1.agedeor 2015/02/19 20:40

tatsuki@BRZ さんへ

当方のサイトにはダウンロードできるファイルがたくさんありますので、どのファイルがダウンロードできないのか この質問では良く分かりません。
多分「ナンバープレートの画像」がダウンロードできないのではないかと思いますので、その説明をします。

「ナンバープレートの画像」は「画像作成」と「ダウンロード」をクリックした後で表示される、「画像ファイルのリンクをクリックしてファイルをダウンロードしてください→画像ファイル」のところにある「画像ファイル」のリンクをクリックすることでダウンロードが行われます。(ダウンロードされるだけでファイルが開くわけではありません)

ダウンロードされたファイルはスマホ内の「ダウンロード」フォルダーの中にあるはずですので、ファイルを見るにはその「ダウンロード」フォルダー内のファイルにアクセスする必要があります。

貴方がこれまでにスマホでファイルをダウンロードしたことがあるならば、以上の説明で分かるはずですよ。

なお これ以上説明するつもりはありません。まだわからなければ、私以外の誰かに聞いてください

コメント

削除

スマホでのダウンロード

tatsuki@BRZ 2015/02/19 18:16

スマホからのダウンロードは出来ないのでしょうか？
PDFファイルだとの事なのでPDFファイルダウンロードアプリをダウンロードしましたが、ダウンロード出来ません…
回答お願いいたします。

コメント

コメント

全て表示 | 最新20件表示

1.agedeor 2015/02/19 19:28

tatsuki@BRZ さんへ

はじめまして こんにちは
早速ですが「PDFファイルダウンロードアプリ」など 必要ありません。
WEBページに書かれた説明どおりに普通に操作すればダウンロードできます。

これ以上の説明が必要なのであれば、どのようなスマホ端末で、どのようなWEBブラウザを使って、どのような操作をしたのかきちんと書いてくれなければ回答のしようがありません。

コメント

削除

常時安全セキュリティ24プラス

2つの方法で守るIoT時代のセキュリティサービス

インターネットにつながる機器のセキュリティ対策ならお任せください！

月額 500円(税抜) 詳細はコチラ▶▶

レンタル掲示板 - お知らせ

【重要】レンタル掲示板 サービス終了のお知らせ

【重要】レンタル掲示板の新規お申し込みについて

SSL3.0の脆弱性に対する対応について

PR



サイト内検索

検索

[掲示板管理画面へ](#)

PNG形式での保存

下北沢2000CC 2015/02/19 00:45

はじめまして、下北沢2000CCと申します。
いつもこのナンバープレート作成ツールにお世話になっております。
ミニカーではなく、車の3DCGのテクスチャに使わせてもらっています。

一つ気になっている事があるのですが、PNG形式での保存に対応できませんか？
今のPDFファイルでも問題ないのですが、PDFビューアーからナンバープレートを画面キャプチャートリミング→イメージサイズ変更と少し手間がかかるのがネックです。
可能であれば256×128ピクセルで保存できると嬉しいです。

コメント

コメント

[全て表示](#) | [最新20件表示](#)

1.agedeor 2015/02/19 13:50

下北沢2000CC さん はじめまして こんにちは

当方の「ナンバープレート作成ページ」でダウンロードする画像の目的はミニカー用として特定のサイズで印刷することです。
その目的の為 PDF形式でダウンロードするようにしているのです。
当方の画像を別の目的で流用する際に 流用する側で多少の手間がかかることは当方の問題ではありません。申し訳ないですが、目的外の流用に便宜を図るつもりはありません。

ただ投稿していただいたお礼として、手間を省くヒントを差し上げます。
PDF書類の画像は画面キャプチャーなど行わなくても コピー/ペーストできます。少なくとも画面キャプチャーとトリミングの手間は省けます。

コメント

削除

2.下北沢2000CC 2015/02/19 16:04

>>1

ご教授ありがとうございます。
画像のコピー&ペーストですか、盲点でした...
要望については残念ですが、これからも愛用させていただきます。

コメント

削除

ブログでの紹介について

ラウドネス  2015/02/17 21:07



[拡大](#)

はじめまして。ラウドネスと申します。
私は1/10スケールのラジコンカーを製作しています。ドリフト車両のボディを、できるだけ実車を忠実に再現するため、ナンバープレートの製作方法を探していたところ、こちらのサイトにたどり着きました。

実際に作成したところ、まるで専用の市販品のような出来栄えに感動しております。そこで、私の管理しているブログにリンクURLやサイト内容の説明等、記事にしたいと考えております。掲載許可を頂けないでしょうか？

コメント

コメント

[全て表示](#) | [最新20件表示](#)

1.agedeor 2015/02/18 01:12

ラウドネス さん はじめまして こんばんは

当方の「ナンバープレート作成ページ」をブログで紹介していただけたとのこと 大歓迎です。
是非よろしくお願ひします。

ご丁寧なご連絡をいただきましてありがとうございます。

コメント

削除

ナンバープレート画像のウェブ上での使用について

黄身白身 2015/02/01 09:29

はじめまして。
任意のナンバープレートの画像を生成するジェネレーターを探していたところ、こちらのページにたどり着きました。質・量ともに素晴らしく、一目見て気に入りました。

そこで質問なのですが、このページで作成したナンバープレートの画像を、ウェブ上で使用することは可能でしょうか？

当方、各地域のナンバープレートの変遷の歴史を個人的にまとめたものをウェブ上に掲載しようと思っているのですが、その際にこちらで生成した画像を参考図およびページの装飾として使用したいと思っています。

ジェネレーターで作成した画像ファイルをウェブ上に掲載する可否についてご意見を伺いたいと思います。よろしくお願いいたします。

 コメント

コメント

[全て表示](#) | [最新20件表示](#)

1.agedeor 2015/02/01 16:31

黄身白身 さん はじめまして こんにちは

早速ですが、商用目的で無いのであれば当方のナンバープレート作成ページで作成された画像を貴方のウェブサイトで使用していただいてもかまいません。
ただ 当方のナンバープレート作成ページで作成した旨を簡単に記載していただければ幸いです。

各地域のナンバープレートの変遷をまとめたウェブサイト 面白そうですね。完成されましたら是非お知らせください。

ご丁寧なご連絡をいただき ありがとうございます。

 コメント

 削除

2.黄身白身 2015/02/01 19:17

>>1

回答ありがとうございます。掲載は商用目的ではありませんので、使わせていただきます。

加えて気になった点について、島根県の旧ナンバーの画像の「嶋」が「山へん+島」になっています。正しくは「山へん+鳥」かと思われますので、訂正のほどお願いできますでしょうか。よろしくお願いいたします。

 コメント

 削除

3.agedeor 2015/02/01 19:41

>>2 ご連絡 ありがとうございます。

島根県の旧ナンバーの漢字の間違いは 今まで気づきませんでした。
ご指摘ありがとうございます。近日中に修正します。

 コメント

 削除

[\[1\]](#) [<<](#) [6](#) [7](#) [8](#) [9](#) [10](#) [>>](#) [\[17\]](#)

 [ページの先頭へ](#)

@nifty : Powered by [LaCoocan](#)

Miniaturecar Museum 掲示板

「Miniaturecar Museum」を見て頂きまして有り難うございます。ご意見、ご感想などを記入してください。

トップ

一覧表示

新規記事の投稿

ホームページ

[1] << 11 12 13 14 15 >> [17]

ありがとうございました

yutoの爺ちゃん 2015/01/13 20:42

2.agedeorさん ありがとうございました。
Bangが製造してBRUMMがリリースしたことが、添付されたページから理解できました。
ひとつ、勉強になりました。

コメント

AD

[ニフティ公式”箱庭ゲーム](http://interpot.cocolog-nifty.com/) <http://interpot.cocolog-nifty.com/>

満足度90%以上！ステキな庭が作れる 簡単・無料ガーデニング。

[まずはお試しください！](http://homepage.nifty.com/) <http://homepage.nifty.com/>

最大1か月間、フル機能試し放題！『@niftyホームページサービス』

[離れた場所から家族を優しく見守る](http://smartserve.nifty.com/home/plus/) <http://smartserve.nifty.com/home/plus/>

離れて暮らす家族の体調や健康の心配解消は室内環境を知ることからはじめよう！

教えてください。

yutoの爺ちゃん 2015/01/11 23:17

はじめまして。初心者です。
早速ですが、教えてください。
先日、アマゾンよりBRUMMの品番EF13 フェラーリ250GTベルリネッタ1960ツールドフランス1位
1/43を購入したのですが、どこを見てもBRUMMの文字は無く、Made in Italy by Bang sri
Via degli Olmi,22/3
1-61100 Pesaro,Italy
Tel 39 0421 24403 等の記載が箱裏にあります。
果たしてこれは、BRUMM社の商品でしょうか？
教えてください。

コメント

コメント

全て表示 | 最新20件表示

2.agedeor 2015/01/12 14:05

yutoの爺ちゃんさん 初めまして こんにちは

ご質問の件ですが、以下のように回答いたします。

品番EF13がブルム(BRUMM)の型番であることは間違いありません。
以下のURL(ブルム WEBサイト)にこの型番を記載したページがあります。

www.brumm.it/02-novita/IT/promozionali/EF-Collection-2008.html

このページの記載をみると、このミニカーは「Ecurie Francorchamps official collection」という
プロモーション用ミニカーセットの一台であることが分かります。さらにこのページには以下の
ように記載されています。

EF07 / EF08 / EF12 / EF13 modelli prodotti da / models manufactured by BANG (100%
made in Italy)

これは型番EF07 / EF08 / EF12 / EF13はBANGが製作しているということで、BANGとは現在
は廃業しているイタリアのミニカーメーカーです。
ミニカーの箱に記載されていた「Made in Italy by Bang sri」もBANG製であることを意味しま
す。「Via degli Olmi,22/3 1-61100 Pesaro,Italy」は住所の表記でしょう。

以上 このミニカーはブルム社の商品ではありますが、製造したのはバン(BANG)社です。ちな
みにこのように異なるメーカーのミニカーをセットにした物は結構あります。

コメント 削除

前橋は群馬県です。

函館・札幌・旭川・釧路・知床・網走 制覇 2014/12/21 14:21

はじめまして。
いつも楽しく拝見させて頂いております。
ナンバープレートの地図で前橋が茨城県になっていますが、正しくは群馬県ですので、訂正を御願
いできますでしょうか



おへや+
プラス

レンタル掲示板 - お知らせ

【重要】レンタル掲示板 サービス終了のお知らせ

【重要】レンタル掲示板の新規お申し込みについて

SSL3.0の脆弱性に対する対応について

PR



サイト内検索

検索

[掲示板管理画面へ](#)

。以上、宜しく御願ひ致します。

 コメント

コメント

[全て表示](#) | [最新20件表示](#)

2.agedeor 2014/12/21 19:21

はじめまして こんにちは

当方のミスをご指摘していただきまして たいへん有難うございます。

早速 地図の表記を訂正いたしました。

また 群馬県の方には 大変失礼いたしました。

今後ともよろしくお願いいたします。

 コメント

 削除

仮ナンバーについてですが

浩 2014/11/08 20:45

結構、書き込みされてあったのを見ましてf_~;掲示板の内容を参考にやってみます。連カキ失礼しましたm(_ _)m

 コメント

コメント

[全て表示](#) | [最新20件表示](#)

1.agedeor 2014/11/09 00:43

浩さん はじめまして こんにちは

仮ナンバーは 以前に書いた方法をお願いします。

それでは よろしく

 コメント

 削除

楽しく活用させて頂いております。

浩 2014/11/08 20:39

かなり無理難題かもしれませんが…仮運行許可証(仮ナンバー)を、この中に加える事は可能でしょうか？

 コメント

[\[1\]](#) [<<](#) [11](#) [12](#) [13](#) [14](#) [15](#) [>>](#) [\[17\]](#)

 [ページの先頭へ](#)

Miniaturecar Museum 掲示板

「Miniaturecar Museum」を見て頂きまして有り難うございます。ご意見、ご感想などを記入してください。

トップ

一覧表示

新規記事の投稿

ホームページ

[1] << 11 12 13 14 15 >> [17]

昭和天皇在位60年記念ミニチュア

フッカー 2014/10/12 22:39

さっそくお返事ありがとうございます。
ホームページにある三代目御料車で1986年に陳列ケース付きで発売されたものです。
写真にあるのと同じ左側後方のドアが外れてしまいました。
自分でははめ込むのが難しいように思います。ご紹介していただいたお店に問い合わせしてみようと思います。
私は東京在住ですがこちらに近い所にも修理してくれるところはありませんか。

コメント

AD

[離れた場所から家族を優しく見守る](http://smartserve.nifty.com/home/plus/) <http://smartserve.nifty.com/home/plus/>
離れて暮らす家族の体調や健康の心配解消は室内環境を知ることからはじめよう！

[ドメイン取得しませんか？](http://domain.nifty.com/) <http://domain.nifty.com/>
世界で1つだけのオリジナルドメイン。関連サービス充実の“ドメイン@nifty”

[まずはお試しください！](http://homepage.nifty.com/) <http://homepage.nifty.com/>
最大1か月間、フル機能試し放題！『@niftyホームページサービス』

コメント

全て表示 | 最新20件表示

1.agedeor 2014/10/13 14:28

ドアが外れたのは当方の保有するベント 御料車と同じだということなので、実物のドアの構造を確認しました。外れたドアは元の位置に差し込めば、直るのではないかと思います。私なら多少強引に押し込むことで直しますが、後はフッカーさんのご判断をお願いします。(正しいやり方は完全に分解して組み直すことですが、普通の人がやれば元に戻せなくなるほうが心配です)

なお東京近郊でミニカーの修理を請け負ってくれるところを探しましたが、残念ながら見つかりませんでした。

コメント 削除

2.フッカー 2014/10/14 08:53

大変ありがとうございます。
どうにか直したいと思います。

コメント 削除

昭和天皇在位60年記念ミニチュアカー

フッカー 2014/10/12 15:32

孫がミニチュアカーのドアを一枚外してしまいました。
直したいのですがどうやればいいのかおしえていただけますか。
よろしくお願いします。

コメント

コメント

全て表示 | 最新20件表示

1.agedeor 2014/10/12 17:06

フッカーさん はじめまして こんにちは

具体的にどのようなミニカー(昭和天皇在位60年記念ミニチュアカーだけではわかりません)のドアがどのように外れたのかがわかりませんので
的確な回答ができませんが、一般的には ただドアが外れただけであれば
ドアを固定していたボディ側にこじ入れるようにすれば回復できます。
(ドアが外れたミニカーの画像をアップしていただければ、もう少し的確に判断できますが)

自分では治せなくて、どうしても治したいなら、ミニカーを修理してくれる専門家がいますので 以下のリンク先などに相談されてはいかがでしょうか。(ただし高価なミニカーが対象です)

モデルガレージ ROM <http://www.romu-romu.com/category/198.html>

コメント 削除



レンタル掲示板 - お知らせ

【重要】レンタル掲示板 サービス終了のお知らせ

【重要】レンタル掲示板の新規お申し込みについて

SSL3.0の脆弱性に対する対応について

PR



サイト内検索

検索

[掲示板管理画面へ](#)

ありがとうございます。

ナッチー 2014/09/04 23:32

本当に感謝しています。ありがとうございます。

コメント

コメント

[全て表示](#) | [最新20件表示](#)

2.agedeor 2014/09/05 16:54

ナッチーさんへ

何に対して感謝されているのか よくわかりませんが

とりあえず どういたしまして。

コメント

削除

ナンバープレートを活用させていただきました。

りょう  2014/08/30 21:34



[拡大](#)

初めまして
この度貴サイトのナンバープレート24スケールのプラモデルに使いました。
ですので、私のブログにてリンクを貼りました。URLは記事に繋がっております。
有意義なものが作成できました。ありがとうございました。

コメント

コメント

[全て表示](#) | [最新20件表示](#)

1.agedeor 2014/08/31 18:54

りょうさん 初めまして こんにちは

当方のナンバープレート作成ページ活用例のご連絡ありがとうございます。
実際に使われている画像付きの投稿を頂き大変嬉しいです。
今はミニカーですが、私も中学生のころにはプラモデルをよく作っていました。
今後とも ナンバープレート作成を使ってやってください。

コメント

削除

2.りょう  2014/09/01 16:29

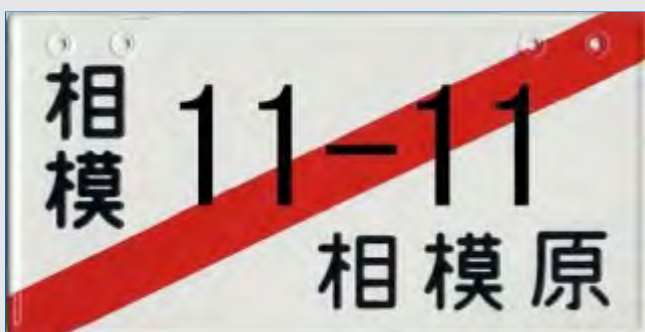
お返事ありがとうございました。
お言葉に甘えていっぱい(とは言ってもトロいのですが)使わせていただきます。
よろしくお願いします。

コメント

削除

仮ナンバープレートを作ってください。

高橋 2014/08/01 17:20



[拡大](#)

最近、このサイトを見つけて、面白いなと思いました。
仮ナンバープレートがあればもっと面白いと思うので、お願いします。

[コメント](#)

コメント

[全て表示](#) | [最新20件表示](#)

1.agedeor 2014/08/01 22:49

高橋さん 初めまして こんにちは

仮ナンバープレートの追加は以前にも検討したことがあるのですが表示すべき地域が非常に多く、それに対応するのが大変なので断念しました。地域に任意テキストを入力して作成するような機能も考えられますが、大幅なプログラム変更が必要ですので、現時点では着手できません。

当面は投稿していただいたような実際の仮ナンバープレートの画像を使ってナンバープレート画像を作成する機能で対処していただければと思います。

[コメント](#)[削除](#)

2.高橋 2014/08/02 11:56

>>1

ご返答ありがとうございます。
管理人さんのおしゃった通りに作ってみたいと思います。

[コメント](#)[削除](#)[\[1\]](#) [<<](#) [11](#) [12](#) [13](#) [14](#) [15](#) [>>](#) [\[17\]](#)[▲ ページの先頭へ](#)@nifty : Powered by [LaCoocan](#)

Miniaturecar Museum 掲示板

「Miniaturecar Museum」を見て頂きまして有り難うございます。ご意見、ご感想などを記入してください。

トップ

一覧表示

新規記事の投稿

ホームページ

[1] << 11 12 13 14 15 >> [17]

軽自動車字光式ナンバープレート作成

こうたろう   2013/06/26 18:00



 拡大

ずっと我慢してましたが、
今度は、
軽自動車の字光式ナンバープレート作成機能を追加してください。
お願いします。

 コメント

AD

[離れた場所から家族を優しく見守る](http://smartsolve.nifty.com/home/plus/) <http://smartsolve.nifty.com/home/plus/>
離れて暮らす家族の体調や健康の心配解消は室内環境を知ることからはじめよう！

[ニフティ公式「箱庭ゲーム」](http://interpot.cocolog-nifty.com/) <http://interpot.cocolog-nifty.com/>
満足度90%以上！ステキな庭が作れる 簡単・無料ガーデニング。

[ドメイン取得しませんか？](http://domain.nifty.com/) <http://domain.nifty.com/>
世界で1つだけのオリジナルドメイン。関連サービス充実の「ドメイン@nifty」



レンタル掲示板 - お知らせ

【重要】レンタル掲示板 サービス終了のお知らせ

【重要】レンタル掲示板の新規お申し込みについて

SSL3.0の脆弱性に対する対応について

PR



サイト内検索

[掲示板管理画面へ](#)

コメント

[全て表示](#) | [最新20件表示](#)

1.agedeor 2013/06/26 21:47

ずっと 我慢ですか???
当方のナンバープレート作成ページを
我慢して使っていただく必要はありません。

このような言い方をされる方のご意見に
素直に対応する気持ちはありません。

今後は ご意見無用です

 コメント

 削除

質問ですが

博士 2014/05/08 08:26

当方、パソコンは持っていないのでスマホからデータをダウンロードしたいのですが…可能でしょうか？

 コメント

コメント

[全て表示](#) | [最新20件表示](#)

1.agedeor 2014/05/08 11:46

博士さん こんにちは

スマホでのダウンロードは基本的には問題ないはずですが。
当方保有の 안드로이드 端末でもできています。
また印刷はコンビニのプリンターでもできます。

以上 お試しください。

 コメント

 削除

はじめまして

ドラックス  2014/03/04 20:39 拡大

はじめまして、ドラックスというものです。
 貴サイトのナンバープレート作成ページ
 当ブログ記事内にリンク貼りました
 あまり人様にお見せできるようなレベルではないですが
 より多くの方に紹介できたらと思い、貼りました。
 報告が遅れたことをお詫びします。

URLはリンクを貼った記事です。

 コメント

コメント

[全て表示](#) | [最新20件表示](#)

1.agedeor 2014/03/04 23:24

ドラックスさん はじめまして こんばんは

当方のHPはリンクフリーですが
 このようにご連絡いただくと嬉しいです。
 また当方のナンバープレート作成ページを
 紹介していただきありがとうございました。

今後ともよろしく

 コメント 削除

こんにちは！

彩香 2014/02/01 09:16

以前親がコロナの5ドアに2台続けて乗っていましたが途中からライトバンみたいでカッコ悪いとい
 い始めました。

今親たらそんなに不格好ではないと思います。

カーリーナはアリオン,コロナはプレミオという名前に変わり残念ですね。

センチュリーとクラウンがかろうじて残っていますけど時代の流れなんでしょうね。

 コメント

コメント

[全て表示](#) | [最新20件表示](#)

1.agedeor 2014/02/01 14:09

彩香さん お久しぶりです こんにちは

コロナ 5ドア なつかしいですね。

私は落ち着いたデザインで、センスが良い車だと思っていました。
 カーリーナ コロナはどちらも一時期は一世を風靡した車だったので
 名前がなくなったのは 寂しいです。

名前がころころと変わると、車への愛着がなくなってしまうように思います。ちなみに欧州車は
 あまり名前を変えないのですが。。

それでは また

 コメント 削除

初めまして

めぐさん 2014/01/26 08:42

いつも1/24スケールのプラモデルでナンバープレート製作ページを使っています。
とても便利でナンバープレート製作サイトでは最高のサイトです！

提案なのですが、海外の人が使えるように英語の解説サイトを作っていただけませんか。
海外の友人が日本語がわからず非常に困っていると私に相談をしてくれます。

完全英語対応ではなくてもいいので、解説用サイトがあると便利だと思います。

時間はどれだけかかってもいいです。

どうかよろしくお願いします！

コメント

コメント

[全て表示](#) | [最新20件表示](#)

2.agedeor 2014/01/26 13:42



拡大

めぐさん はじめまして こんにちは

早速ですが、建設的なご提案を頂きありがとうございます。
英語版の解説サイトを作成することは、時間を頂ければ可能です。
ただその前に、その海外の友人の方にWEBブラウザの英語翻訳機能を使ってみるようアドバイスされてはいかがですか。
機械翻訳ですので、日本語が正しく翻訳されるわけではないですがサイトのおおよその使い方ぐらいはわかるはずですよ。

当方が英語版を作成するにあたって、ブラウザの英語翻訳をベースにして作成します。

そこで逆に提案ですが、できれば海外の友人の方にブラウザの英語翻訳版を見ていただいて、どこが分かりにくいのかなど教えて頂けませんか？
そうすれば 当方も作業がしやすいのですが。。。

参考までにGoogleのCHROMEブラウザが翻訳した英語版の画像を添付いたします。

それでは よろしくお願いたします。

コメント

削除

[1] << 11 12 13 14 15 >> [17]

[▲ ページの先頭へ](#)

Miniaturecar Museum 掲示板

「Miniaturecar Museum」を見て頂きまして有り難うございます。ご意見、ご感想などを記入してください。

トップ

一覧表示

新規記事の投稿

ホームページ

[1] << 11 12 13 14 15 >> [17]

はじめまして

Jun@My B 2013/12/19 00:54

管理人様、はじめまして。
ネット検索でナンバープレート作成のページを知り、早速利用させて頂きました。

1/43の欧州車のミニカーが好きで、ドイツのナンバープレートを作らせて頂きました。サイトのすばらしさへの感動と、ミニカーにナンバーが着いた嬉しさで、私のblogでこちらのサイトを紹介させて頂きました。

本来ならば、事前に管理人様にリンクの了承を頂くのべきだったと後になって思い返しました。事後報告で申し訳ございませんが、リンクを了承頂きたく、よろしくお願い申し上げます。(問題がありましたらblogの記事は削除いたします)

コメント

AD

[離れた場所から家族を優しく見守る](http://smartserve.nifty.com/home/plus/) <http://smartserve.nifty.com/home/plus/>

離れて暮らす家族の体調や健康の心配解消は室内環境を知ることからはじめよう!

[niftyの法人レンタルサーバ](http://www.nifty.com/biz/hosting/) <http://www.nifty.com/biz/hosting/>

国内屈指の高安定サーバーを提供。万全のセキュリティで貴社をサポート!

[ニフティ公式箱庭ゲーム](http://interpot.cocolog-nifty.com/) <http://interpot.cocolog-nifty.com/>

満足度90%以上!ステキな庭が作れる 簡単・無料ガーデニング。

コメント

全て表示 | 最新20件表示

2.agedeor 2013/12/19 12:48

Jun@My B さん はじめまして こんにちは

リンクの件ですが、当サイトはリンクフリーですので、
当方の承諾なくリンクしていただいて結構です。
ただこのようにご連絡を頂くと嬉しいです。

Jun@My B さんのブログを拝見いたしました。
当サイトを詳しく紹介していただきまして
大変ありがとうございました。

今後とも よろしくお願ひします。

コメント

削除

3.Jun@My B 2013/12/20 00:40

>>2

管理人様

リンク承諾ありがとうございます。

これからも楽しく拝見させていただきます。
ブランド一覧やギミックのページを見ていると、ついつい夜更かしをしてしまいそうです(笑)

今後ともよろしくお願ひいたします。

コメント

削除

N360は2気筒です。

川崎 2013/09/17 16:45

このHPIにはびっくりしました。非常に興味深くだんだんと読んでいくつもりです。知識が膨らみます。HONDA N360の説明で「2輪車CB450用をベースにした空冷4気筒354cc(31HP)エンジンは」とありましたがN360は2気筒です。中学生の時、高校生だった兄のこの車によく乗せてもらいました。(高校生に新発売の軽自動車を買ってやるの、今思えば大甘な親でした。16歳で軽自動車運転免許がとれた時代で、その頃から若者のモータリゼーションがより華やかになった気がします。)

コメント

コメント

全て表示 | 最新20件表示

1.agedeor 2013/09/17 18:35

川崎さん 初めまして こんにちは

早速ですが 間違いをご指摘して頂き大変ありがとうございます。

旅行、グルメ、レジャー&エンタメなど
特別価格でご利用・ご購入できる!
@nifty 優待サービス
選べる サービス・商品 約900,000件
*2015年4月1日現在

レンタル掲示板 - お知らせ

【重要】レンタル掲示板 サービス終了のお知らせ

【重要】レンタル掲示板の新規お申し込みについて

SSL3.0の脆弱性に対する対応について

PR



サイト内検索

検索

[掲示板管理画面へ](#)

4気筒と2気筒ではえらい違いです、早速修正しました。

高校生で軽自動車だったとは その後ご兄弟で華麗な自動車歴がおありのようですね？
今後とも よろしくお願いいいたします。

コメント

削除

はじめまして

KEN 2013/06/29 23:03

はじめまして KENです早速ですが福岡県の大牟田ナンバーってできないでしょうか？
いつも楽しく使っていますできたらお願いします。 画像無くてすいません

コメント

コメント

[全て表示](#) | [最新20件表示](#)

1.agedeor 2013/06/30 14:41

KENさん はじめまして こんにちは

早速ですが、「大牟田」は地域表示では「久留米」になります。
まだ「大牟田」ご当地ナンバーは実現していないようです。
KENさんのご要望に比べると、他の同様のご要望に全て応えないといけなくなりますので、申し訳ありませんが対応できません。
「大牟田」ご当地ナンバーが実現したら、対応させていただきます。


あしからず ご了承ください。

コメント

削除

ナンバープレートひらがな書体、アルファベット

こうたろう 2013/01/23 23:52



ナンバープレートひらがな書体について
中部書体(現在は飛騨、静岡、浜松)と、
小松書体(全国共通の書体)を、
追加してください。
お願いします。
そして、
アルファベットもつかしてください。
お願いします。

コメント

コメント

[全て表示](#) | [最新20件表示](#)

1.agedeor 2013/01/24 00:04

字を追加するのは、字体を調べるのと文字を作成するのにたいへん時間がかかります。こちらのご要望は当面对応できません。

コメント

削除

大板ナンバープレート、字光式

こうたろう 2013/01/23 23:17



大板のナンバープレートの字光式を追加してください。
お願いします。

コメント

コメント

[全て表示](#) | [最新20件表示](#)


1.agedeor 2013/01/23 23:56

すぐには対応できません 気長にお待ち下さい。

 コメント 削除

4.agedeor 2013/06/04 23:27

大板ナンバープレート字光式の作成機能を追加しました。
それ以外に地域とひらがなを表示しない設定も追加しました。
(地域は「無し」を選択、ひらがなは「 」を選択します)

 コメント 削除[\[1\]](#) [<<](#) [11](#) [12](#) [13](#) 14 [15](#) [>>](#) [\[17\]](#) [ページの先頭へ](#)

Miniaturecar Museum 掲示板

「Miniaturecar Museum」を見て頂きまして有り難うございます。ご意見、ご感想などを記入してください。

トップ

一覧表示

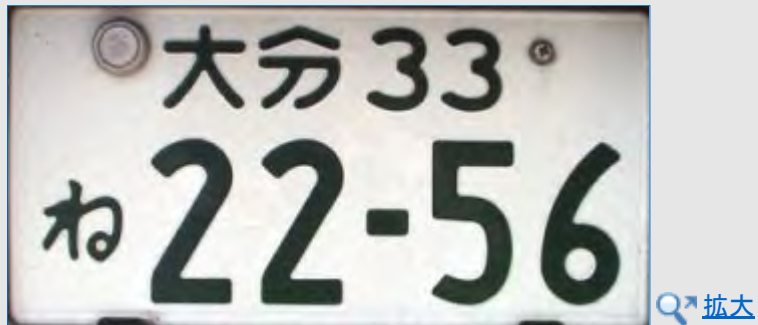
新規記事の投稿

ホームページ

[1] << 11 12 13 14 15 >> [17]

大分ナンバー旧字体

こうたろう 2013/01/25 21:30



大分ナンバーの旧字体をお願いします。

コメント

AD

[離れた場所から家族を優しく見守る](http://smartserve.nifty.com/home/plus/) <http://smartserve.nifty.com/home/plus/>
 離れて暮らす家族の体調や健康の心配解消は室内環境を知ることからはじめよう！

[ニフティ公式箱庭ゲーム](http://interpot.cocolog-nifty.com/) <http://interpot.cocolog-nifty.com/>
 満足度90%以上！ステキな庭が作れる 簡単・無料ガーデニング。

[niftyの法人レンタルサーバ](http://www.nifty.com/biz/hosting/) <http://www.nifty.com/biz/hosting/>
 国内屈指の高安定サーバーを提供。万全のセキュリティで貴社をサポート！

コメント

全て表示 | 最新20件表示

1.agedeor 2013/01/26 12:38

検討事項とさせていただきます。

コメント 削除

3.agedeor 2013/04/27 16:01

地域表示「大分」が旧字体だったので、新字体を追加しました。

コメント 削除

漢字一文字&分類番号二桁の字間について

vivao 2013/04/25 00:46

はじめまして。

父が乗っていた車のプラモデルを入手し、当時のナンバーを再現したくこちらにたどり着きました。自分の好きなナンバーが思い通りに作成できるので驚き&感謝です。

さて、表題の件について、お願いがあります。
 今再現しようとしているナンバーが「徳55～」で、漢字一文字&分類番号二桁なのですが作成してみたところ地名と分類番号の間が開きすぎているような気がします。

もし可能であればもう少し間を詰めていただくことは可能でしょうか。

他の方のブログですが、このような配置になります
<http://romeo105.exblog.jp/10234156/>

よろしく申し上げます。

コメント

コメント

全て表示 | 最新20件表示

1.agedeor 2013/04/25 13:50

vivaoさん こんにちは

ご利用いただきありがとうございます。

ご指摘の件ですが、地域は漢字2桁のサイズを基準にして配置していますので地域が漢字1桁の場合 分類番号との間がすこし空いてしまうのは事実です。



レンタル掲示板 - お知らせ

【重要】レンタル掲示板 サービス終了のお知らせ

【重要】レンタル掲示板の新規お申し込みについて

SSL3.0の脆弱性に対する対応について

PR



サイト内検索

検索

[掲示板管理画面へ](#)

似たようなご要望が別にもありますので、地域が漢字1桁の場合は表示位置を変えるといった処理を行って修正しようと思います。
プログラムの変更には手間がかかりますので、すぐには対処できません
しばらく お待ちください。

コメント 削除

2.agedeor 2013/04/25 15:20

>>1
変更が簡単だったので、先ほど修正を完了しました。
使ってみてください。

コメント 削除

3.vivao 2013/04/26 23:53

思ったとおりの配置になっていました。
すばやい対応、本当にありがとうございます。

コメント 削除

大板の分類番号、分類番号2桁について

こうたろう 2013/01/16 18:45



拡大

大板のナンバープレート(2桁・3桁)の分類番号、
2桁の分類番号について
2桁と大板のナンバープレートの分類番号は半角ではなく、全角にしてください。
お願いします。

コメント

コメント

[全て表示](#) | [最新20件表示](#)

2.agedeor 2013/01/16 20:09

現在作成できるナンバープレートは基本的に中板で、大板に関しては縮尺を変えてそれらしいのが出来るといった状態です。文字の大きさが実物と合わないのは中板用の文字を流用しているのが原因です。また文字は全て画像ですので、全角/半角を簡単に切り換えられる訳でもありません。根本的な解決策は大板向けの文字を作成して、大板作成機能を追加することで。。。

申し訳ないですが、当面は着手できません。ただし貴重なご意見を頂いたので、機能追加の最優先事項とさせていただきます。。

コメント 削除

3.agedeor 2013/01/22 23:52

大板ナンバープレート作成機能を追加して、ご要望事項を反映しました。
使ってみてください。

コメント 削除

種別番号2桁用を

yamapon 2013/02/20 21:54

はじめまして。主に1/24スケールを作成してます。
自分の好きなナンバーや劇用車と同じモノが作成できるとあって、本当にこのサイトには感謝してます！
ありがとうございます。
ところで要望ですが、劇用車のモノも作ってまして、当然昔のドラマが主になります。
そこで、種別番号を2桁専用のパターンも作成していただけませんかでしょうか。
3桁兼用では、地域と種別に間ができてしまい、どうもしくりません。
何卒よろしくお願いします。

コメント

コメント

[全て表示](#) | [最新20件表示](#)

1.agedeor 2013/02/20 23:31


[拡大](#)

yamapon さん 初めまして こんにちは

さてご要望の件ですが、現状では2桁の種別番号を設定する際に最初の桁を「 」にして頂くと2桁用に幅の広い文字を使うようになっています。

地域と種別の間のスペースはこれでかなり、それらしくなっているのですがまだ 足りないでしょうか？ もしやるとすれば、あと少しだけ文字の幅を広げることになります。

ご意見を聞かせて下さい。

参考に実物と作成画像を並べてみました。(この例では 少し幅を広げた方がいいかもしれません)

[コメント](#)
[削除](#)

2.agedeor 2013/02/24 13:38

文字を横に拡大してみましたが、あまり見栄えがよくなかったので、2桁の種別番号用に幅の広い文字を作成しました。

従来よりよくなったと思いますので、また使ってみて下さい。

[コメント](#)
[削除](#)

大板ナンバープレート字光式作りたいです。

こうたろう 2013/01/31 10:54


[拡大](#)

大板ナンバープレート字光式を作りたいです。追加してください。お願いします。

[コメント](#)

コメント

[全て表示](#) | [最新20件表示](#)

1.agedeor 2013/01/31 14:33

同じ件を既に承っており、回答済みです。

[コメント](#)
[削除](#)

[\[1\]](#) [<<](#) [11](#) [12](#) [13](#) [14](#) [15](#) [>>](#) [\[17\]](#)

[▲ ページの先頭へ](#)

[@nifty](#) : Powered by [LaCoocan](#)

Miniaturecar Museum 掲示板

「Miniaturecar Museum」を見て頂きまして有り難うございます。ご意見、ご感想などを記入してください。

トップ

一覧表示

新規記事の投稿

ホームページ

[1] << 16 17 >> [17]

不具合修正について

agedeor 2013/02/08 18:46

管理人のagedeorです。
ナンバープレート作成ページを更新した際に、手違いから不具合を発生させていました。アップロードした画像からナンバープレートを作る機能にて、見本画像が正しく表示されない状態でした。3日前にこのことに気が付き、昨日この不具合を修正しました。この不具合で、悩まれた方 すいませんでした。

今後ともよろしく

コメント

AD

[まずはお試しください!](http://homepage.nifty.com/) <http://homepage.nifty.com/>

最大1カ月間、フル機能試し放題! 『@niftyホームページサービス』

[離れた場所から家族を優しく見守る](http://smartserve.nifty.com/home/plus/) <http://smartserve.nifty.com/home/plus/>

離れて暮らす家族の体調や健康の心配解消は室内環境を知ることからはじめよう!

[ニフティ公式箱庭ゲーム](http://interpot.cocolog-nifty.com/) <http://interpot.cocolog-nifty.com/>

満足度90%以上! ステキな庭が作れる 簡単・無料ガーデニング。



レンタル掲示板 - お知らせ

【重要】レンタル掲示板 サービス終了のお知らせ

【重要】レンタル掲示板の新規お申し込みについて

SSL3.0の脆弱性に対する対応について

PR



サイト内検索

検索

[掲示板管理画面へ](#)

原付ナンバープレート作成

こうたろう 2013/01/25 21:49



拡大

原付ナンバープレートも作りたいです。
お願いします。

コメント

コメント

[全て表示](#) | [最新20件表示](#)

1.agedeor 2013/01/26 12:37

原付ナンバープレートは 原付のお好きな方におまかせしたいと思います。
こうたろうさんが お作りになってはいかがですか。

コメント

削除

お久しぶりです!

彩香(旧北海道民) 2013/01/11 09:56

こんにちは。
明けましておめでとうございます。

昨年新型クラウンが出ましたね。
多くのお車が廃止されたり統合される中カローラ、ハイエースと共に生産されつづけていますね。

ブルーバードがなくなってしまったのが残念ですスカイラインも車名が変わるかもという噂も有りますね。

コメント

コメント

[全て表示](#) | [最新20件表示](#)

1.agedor 2013/01/11 18:36

彩香(北海道民)さん
お久しぶりです こちらこそ 今年もよろしく

クラウンの名前が続いているのはいいことだと思います。ブランド名を廃止するのは長く乗り継いできたユーザーへの裏切りですのであまり良いこととは思いません。フーガに変わったセドリック/グロリアのファンは泣いています。スカイラインまで名前を変えたら日産ファンがかなり離れると思います。

まあ若い人はブランドの思い出がないから関係ないかもしれませんが...

コメント

削除

C210スカイラインの当時物ミニカーについて

Masato 2012/12/14 20:10

はじめまして。いつも楽しく拝見しております。あらゆる時代のあらゆるモデルについて、比類のない質量の情報、ただただ感服するばかりです。貴ページでブルムの蒸気自動車シリーズを知ったのですが、幸運にもそのうち数台を入手することができました。

ところで、最近新着情報としてC210スカイラインの記事が掲載されましたが、同車の当時物のミニカーとして、記事に挙げられている他に私が所持している物が幾つかあります。一つは、バンダイBEC43の1/43、同じくバンダイのダッパースシリーズ1/55?、そしてサクラペットの1/43です。前2者は2000GT-E・Sで、前期型のハードトップです。特にBEC43はワイパーが別パーツだったり、室内に植毛加工されていたり、シャシーも精密で凝った造りです。残るサクラペットですが、これは恐らく当時物唯一の4ドアです。パトカーと消防指令車と救急車の3種があり、単三乾電池1本で赤色灯が点滅するギミックが付いていました。

だらだらと長文になってしまい恐縮ですが、一応情報提供させていただきます。

これからも充実した記事を楽しみにしています。

コメント

コメント

[全て表示](#) | [最新20件表示](#)

1.agedeor 2012/12/14 22:43

Masato さん はじめまして こんにちは

当サイトをご覧頂き有り難うございます。

さてスカイライン210型の当時物ですが、確かにご指摘頂いた物がありましたね。当サイトの目的はこのような古いミニカーを出来るだけ正確に網羅することです。このように教えて頂くと思ひ出すのですが、この時代の国産ミニカーはまだリストアップしている途中の段階です。早速この情報を当方のデータベースに反映したいと思ひます。

今回は貴重な情報提供有り難うございました。
今後とも よろしくお願ひ致します。

コメント

削除

ありがとうございました！

ジャックパパ  2012/11/15 21:59

はじめまして。
いつもは、飛行機のプラモデルばかり制作しているのですが、友人がフェラーリを購入したので、お祝いに1/24を制作しております。
どうぞ、プレゼントするなら、同じナンバーにしたい、自作デカールやカッティングプロッターでの切出を試みましたが、全く上手くいかないなか、こちらの「ミニチュアカー ミュージアム」にたどり着き、希望ナンバーを制作できました。また、とても簡単に製作できるほか、自由度も高く、素晴らしいサービス(賜り物)だと心か感謝しております。私の拙いブログでも紹介させていただきます。
本当にありがとうございました。

コメント

コメント

[全て表示](#) | [最新20件表示](#)

1.agedeor 2012/11/15 22:30

ジャックパパ さん
はじめまして こんにちは

ナンバープレート作成ページに
過分なお褒めを頂き、恐縮です。

新しい機能を追加して行く予定ですので
今後ともよろしくお願ひ致します。

今回は 投稿ありがとうございました。

コメント

削除

[\[1\]](#) [<<](#) [16](#) [17](#) [>>](#) [\[17\]](#)

[▲ ページの先頭へ](#)

Miniaturecar Museum 掲示板

「Miniaturecar Museum」を見て頂きまして有り難うございます。ご意見、ご感想などを記入してください。

トップ

一覧表示

新規記事の投稿

ホームページ

[1] << 16 17

画像作成

尾崎 2012/10/29 03:56

初歩的な事で大変申し訳ありません。
ひらがな、数字などを全て選択し画像確認を行ったのですが、画像が表示されません 何かやり方がまずいのでしょうか？
お手数ですがよろしく願いいたします。

コメント

AD

[EC店舗の運営を、もっとラクに](http://saas.nifty.com/) <http://saas.nifty.com/>

集客・効率アップ！ ECサイトの悩みを解決します。

[法人ホスティングならnifty](http://www.nifty.com/biz/hosting/) <http://www.nifty.com/biz/hosting/>

信頼性の高いサーバ・ニーズに合せた 万全のセキュリティで貴社をサポート!

[ニフティ公式箱庭ゲーム](http://interpot.cocolog-nifty.com/) <http://interpot.cocolog-nifty.com/>

満足度90%以上！ステキな庭が作れる 簡単・無料ガーデニング。

コメント

[全て表示](#) | [最新20件表示](#)

1.agedeor 2012/10/29 14:11

尾崎さん こんにちは

画像が表示されない(変化しない)件、確認いたしました。
少し前にプログラムを修正した際に、ちょっとしたミスをしていました。
プログラムを修正しまして、表示されるようにしました。
せっかく利用して頂いたのに、ご迷惑を掛けて申し訳ありませんでした。

尾崎さんのおかげで、ミスを修正することができました。
今回の投稿 たいへん有り難うございました。

なお まだ表示されない場合は お手数ですがまたご連絡下さい。
今後とも よろしく願いいたします。

コメント

削除

2.尾崎 2012/10/29 20:00

>>1

こちらこそありがとうございます。
プレゼント用のモデルカーを製作中で、本人のナンバーが使用できることを大変嬉しく思います。
喜んでくれるのが今から楽しみです。
ありがとうございました。

コメント

削除

昔の軽自動車のナンバープレート

青林檎 2012/10/07 00:23



拡大

昔の軽自動車が付けていた小板サイズのナンバープレートを作成出来るようにはなりませんでしょうか？

コメント



レンタル掲示板 - お知らせ

【重要】レンタル掲示板 サービス終了のお知らせ

【重要】レンタル掲示板の新規お申し込みについて

SSL3.0の脆弱性に対する対応について

PR



サイト内検索

検索

[掲示板管理画面へ](#)

コメント

[全て表示](#) | [最新20件表示](#)

1.agedeor 2012/10/07 12:49

昔の軽自動車のナンバーですね 懐かしいですね
サイズが違うので、作成プログラムを変更する必要があります。
すぐにと言うわけにはいきませんが、今月中に作ってみたいと思います。
少しお待ち下さい。

投稿有り難うございました。

コメント 削除

3.agedeor 2012/10/07 22:01

現在作成できている2輪車のナンバーとサイズが同じでしたので、
プログラム変更にあまり手間が掛からないことが分かりました。
10月10日ごろにHPIにアップする予定です。

コメント 削除

掲示板について

agedeor 2011/08/20 13:15

掲示板をYahooの「ゲストブック」からこのNiftyの掲示板に切り替えました。
この掲示板では、画像のアップが出来ますので今までより便利に使って頂けると幸いです。以前の
掲示板は以下のURLで見ることが出来ますが、新規の投稿はこちらの掲示板をお願いします。。

http://geocities.yahoo.co.jp/gb/sign_view?member=agedeor

以上 よろしくお祈いします。

Miniaturecar Museum 管理人

コメント

コメント

[全て表示](#) | [最新20件表示](#)

1.タッキー 2012/02/28 14:35

「愛媛」ナンバーの旧書体と一桁ナンバーが出せるといいですね。

コメント 削除

2.agedeor(管理人) 2012/02/28 15:22

愛媛の旧字体は近々追加します。
一桁ナンバーとは 数字一桁だけが表示されることでしょうか？
現在は車体番号に空欄が設定できませんが、空欄を追加すれば
「・・・7」を「 7」のように表示できますが
これで良いですか？

ご意見をお知らせください

コメント 削除

4.porsche 2012/04/10 16:26

86トレノのプラモを頭文字D風に作っているのですがアニメと同じようにナンバーの数字5桁とい
うような(13-954)ものが作れたらいいなと思います。
唐突で申し訳ありません

コメント 削除

6.agedeor(管理人) 2012/04/10 18:49



拡大

>>4

Porscheさん コメント有り難うございます。
5桁の数字を表示できるようにするのは、かなり大がかりな変更が必要なので
今後の検討事項とさせていただきます。
とりあえず現状の画像を流用して頭文字D向けの画像を作ってみたので、
この画像でよろしければ、ナンバープレートの種類「デザイン1」の
元画像に使ってみてください。

コメント 削除

7.porsche 2012/04/11 17:42

>>6

本当にありがとうございます。これからも利用させていただきます。

コメント 削除

模型撮影ご協力をお願い

宮崎修平  2012/02/06 15:54

突然のコメント失礼致します。
私は東京でテレビ番組の制作をしている株式会社六分儀の宮崎修平と申します。
この度、某車メーカーの映像を制作する事となったのですが、
その際に車の歴史を語る部分があります。

そこで模型をお借りできればと思い、ご連絡致しました。
お借りしたい模型は下記の2点と他にも3輪の模型がありましたら、そちらもお借りできればと思います。

「CARRO DI CUGNOT 1771? フランス」
「CARRO DI TREVITHICK 1803 イギリス」

まずはお借りする事ができるのかご連絡頂ければ幸いです。

よろしくお願い申し上げます。

株式会社 六分儀
東京都目黒区鷹番2-21-11
03-5725-1212
制作部 宮崎修平
s-miyazaki@rokubungi.co.jp

 コメント

[1] << 16 17

 [ページの先頭へ](#)