

# DIE CAST 1981



**Polistil<sup>®</sup>**

# **INDICE**

	<b>Pagina</b>
<b>Serie "TG"</b>	<b>2-5</b>
<b>Serie "S"</b>	<b>6-21</b>
<b>Serie "CE"</b>	<b>22-25</b>
<b>Serie "FG"</b>	<b>26-27</b>
<b>Serie "FK"</b>	<b>28-29</b>
<b>Serie "CE" F.1</b>	<b>30-31</b>
<b>Serie "RJ" F.1</b>	<b>32</b>
<b>Serie "RJ" Portauto</b>	<b>33-36</b>
<b>Serie "GM"</b>	<b>37-39</b>
<b>Serie "MS"</b>	<b>40-45</b>
<b>Serie "GT"</b>	<b>46-47</b>
<b>Serie "MC"</b>	<b>48</b>



# 1981



# DIE CAST

# serie "TG"

1:16





Il numero cerchiato che segue il nome della vettura indica le aperture della stessa.

The ringed number which follows the name of the car indicates the dimensions of the latter.

Le numéro entouré d'un cercle, qui se trouve après le nom de la voiture indique le nombre d'ouvertures.

Die nach dem Namen des Fahrzeuges stehende eingekreiste Zahl zeigt die Öffnungen des Wagens an.




**NEW**




# serie "TG"

1:16





**NEW**



# serie "S"



Il numero cerchiato che segue il nome della vettura indica le aperture della stessa.

The ringed number which follows the name of the car indicates the dimensions of the latter.

Le numéro entouré d'un cercle, qui se trouve après le nom de la voiture indique le nombre d'ouvertures.

Die nach dem Namen des Fahrzeuges stehende eingekreiste Zahl zeigt die Öffnungen des Wagens an.

**1:25**



**NEW**



S N01 • FERRARI 365 GTB/4 DAYTONA ②

**NEW**



S N02 • JAGUAR XKE 4.2 LITRE ②

**NEW**



S N03 • PORSCHE 928 ②

**NEW**



S N04 • BMW M1 PRO-CAR ②



**NEW**



S N05 • ALFA ROMEO  
ALFETTA GTV 2000 TURBO DELTA ②

**NEW**



S N06 • VOLKSWAGEN GOLF 1600 GTI ②

**NEW**



SN 23 • PORSCHE 924 CARRERA LE MANS ②

**NEW**



S N20 • ALFA ROMEO GIULIETTA CARABINIERI ②

**NEW**



S N09 • FERRARI MONDIAL ②

**NEW**



S N19 • ALFA ROMEO GIULIETTA POLIZIA ②

**NEW**



SN 15 • LANCIA BETA MONTECARLO TURBO ②  
"TEAM MARTINI"

**NEW**



S N 22 • ROVER 2600 ②

**NEW**



S N18 • ALFA ROMEO GIULIETTA RALLYE ②

**NEW**

- SN 11 • LAMBORGHINI MIURA
- SN 16 • RENAULT 5 TURBO
- SN 21 • LAMBORGHINI COUNTACH
- SN 17 • ..... ?
- SN 24 • ..... ?
- SN 25 • ..... ?
- SN 26 • ..... ?
- SN 27 • ..... ?
- SN 28 • ..... ?

# serie "S"

Il numero cerchiato che segue il nome della vettura indica le aperture della stessa.

The ringed number which follows the name of the car indicates the dimensions of the latter.

Le numéro entouré d'un cercle, qui se trouve après le nom de la voiture indique le nombre d'ouvertures.

Die nach dem Namen des Fahrzeuges stehende eingekreiste Zahl zeigt die Öffnungen des Wagens an.

 1:25



S 615 • VOLKSWAGEN CABRIOLET ④



S 622 • PORSCHE 911 S POLIZEI ②



S 631 • JAGUAR XJ 6L ④



S 632 • LANCIA STRATOS ②

# serie "S"

1:25



S 657 • LANCIA BETA MONTECARLO ③



S 635 • JAGUAR POLICE ④



S 638 • CITROEN CX ④



S 648 • PEUGEOT 504 GL ④



S 649 • LAND ROVER STATION WAGON ⑥



S 653 • LAND ROVER CROCE ROSSA MILITARE ⑥



S 652 • LAND ROVER TRANS AMERICAN TOUR ⑥